













**Условные обозначения**

-  Щ Распределительный щит
-  Розетка 220 в
-  Розеточный блок
-  Розеточный блок совмещенный с выключателем
-  Розетка влагостойкая
-  ТВ розетка
-  int интернет розетка
-  ТР Телефонная розетка
-  Вывод кабеля
-  Регулятор теплого пола
-  Д Домофон
-  Звонок

**Примечания:**

1. Высота розеточных блоков и терморегуляторов H=300мм от уровня чистого пола, кроме особо обозначенных.
2. Расстояние розеточных блоков от проема или угла - см. обозначения до центра первого блока и далее в ряд по горизонтали. В отдельных случаях смотреть по месту.
3. Все привязки даны по центру блоков.

Дизайн-проект интерьеров загородного частного дома по адресу: СПб, Пушкинский район, пос. Александровская, Рабочий пер. 9		Архитектурное бюро Optimal Solution 970 47 90			
разработал	Лейбович А.В.	Планы силовой и розеточной сети. 1 этаж	Масштаб	Лист	Листов
заказчик	Буренкова И.В.		1:50	1.5	